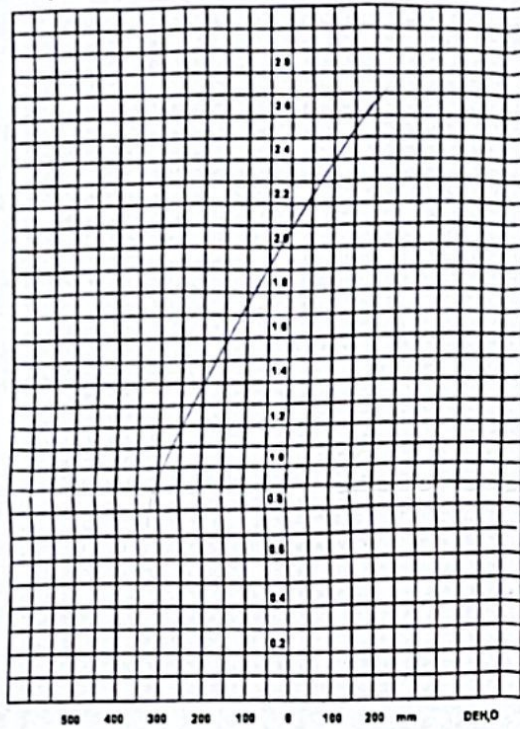


Timpanometría N°

Complacencia en función de la Presión



Impedanciometría N°

Dinámica

Contralateral

O/D Ind. O/I Est.			O/D Ind. O/D Est.			
U	UR	I s/u	Fre.	U	UR	I s/u
			500			
			1000			
			2000			
			4000			
			RB			
			PA			
			PO			

Ipsilateral

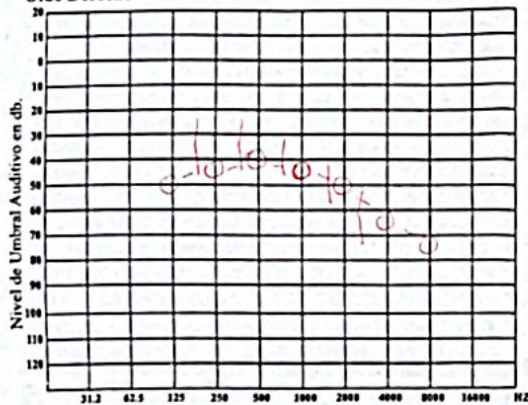
Oído Derecho			Oído Izquierdo			
U	UR	I s/u	Fre.	U	UR	I s/u
			500			
			1000			
			2000			
			4000			
			RB			
			PA			
			PO			

Estática

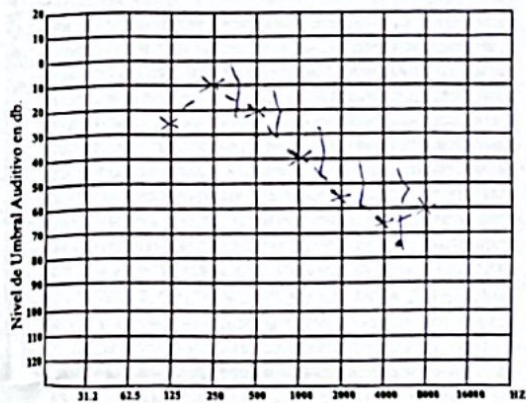
Oído Derecho		Oído Izquierdo	
CC	Presión en mm.	CC	
	+ 200		
	(del paciente)		
	CE		
	ZE		

Audiograma N°

Oído Derecho



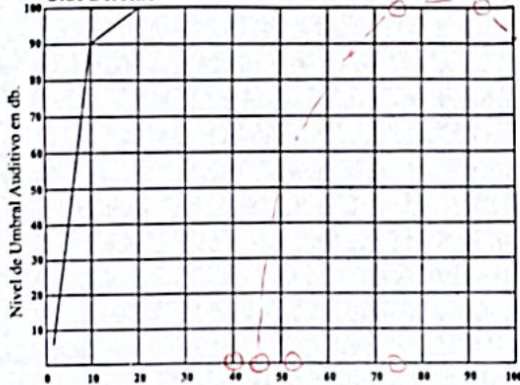
Oído Izquierdo



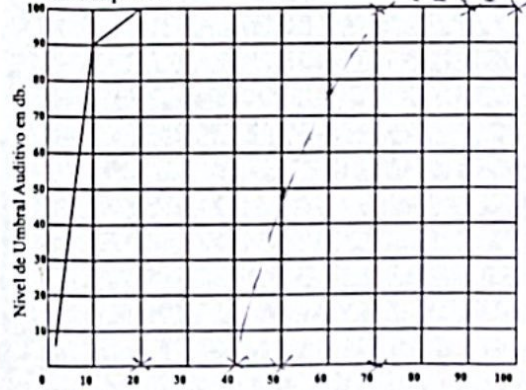
Observaciones

Logaudiograma N°

Oído Derecho



Oído Izquierdo



Observaciones

Lic. SILVIA ELIZABETH
FONOAUDIÓLOGA
M.N. 7578